



РАССМОТРЕНО

ШМО учителей естественных,
математики, информатики


руководитель Чернова В.К.
Протокол № 1 № от 28.08.2023


СОГЛАСОВАНО

Заместитель директора по УВР


Саповатова И.П.

УТВЕРЖДЕНО

Директор


Шарина И.Б.
Приказ № 179 от 31.08.2023



РАБОЧАЯ ПРОГРАММА

элективного курса

«Химия вокруг нас»

для учащихся 7 класса

срок реализации 1 год

Составитель программы:

Чернова В.К.

учитель химии

Шайковка 2023

1. ПОЯСНИТЕЛЬНАЯ ЗАПИСКА

Рабочая программа элективного курса «Химия вокруг нас» для 7 класса составлена на основе:

- Федерального государственного образовательного стандарта основного общего образования (ФГОС);
- Программы курса химии для 7 классов общеобразовательных учреждений авторов О. С. Габриеляна и И.Г. Остроумова «Старт в химию»/ Сборник программ. Дрофа, 2015).

При разработке программы ориентация ставилась на то, что пропедевтический курс не предусмотрен федеральным базовым учебным планом, и наша инициатива вести его у нас в школе поддерживается руководством и осуществляется за счет часов элективных курсов.

Пропедевтический курс химии «Старт в химию» является несистематическим курсом. Авторы курса при конструировании своего курса не включали в него системные знания основного курса химии, предусмотренного стандартом химического образования для основной школы. Поэтому учащиеся, которые приступают к обязательному изучению химии в 8-м классе, не оказываются в неравных условиях: одни вообще не изучали пропедевтический курс, другие изучали его 1 ч в неделю, третьи — 2 ч в неделю, такое положение было бы некорректно в свете закона о защите прав ребенка.

Изучение элективного курса направлено на достижение следующих целей:

- подготовить учащихся к изучению учебного предмета «Химия»;
- формирование у учащихся химической картины мира как органической части его целостной естественнонаучной картины мира;
- развитие познавательных интересов и творческих способностей учащихся в процессе изучения ими химической науки;
- воспитание убежденности в том, что применение полученных знаний и умений по химии является объективной необходимостью для безопасной работы с веществами и материалами в быту.

Основные задачи изучения элективного курса:

- формирование системы химических знаний как компонента естественнонаучной картины мира;
- развитие личности обучающихся, их интеллектуальное и нравственное совершенствование, формирование у них гуманистических отношений и экологически целесообразного поведения в быту и в трудовой деятельности;
- формирование умений безопасного обращения с веществами, используемыми в повседневной жизни; выработка понимания общественной потребности в развитии химии, а также формирование отношения к химии как к возможной области будущей практической деятельности.

Общая характеристика элективного курса.

Изучение элективного курса химии в 7 классе готовит учащихся к восприятию нового предмета, базируется на изучении веществ и химических процессов, знакомых

школьникам из повседневной жизни, с минимальным использованием химических формул, уравнений, реакций и расчетных задач.

Курс построен на идее реализации межпредметных связей химии с другими естественными дисциплинами, введенными в обучение ранее или параллельно с химией, а потому позволяет актуализировать химические знания учащихся, полученные на уроках природоведения, биологии, географии, физики и других наук о природе. В результате уменьшается психологическая нагрузка на учащихся с появлением новых предметов. Таким образом, формируется понимание об интегрирующей роли химии в системе естественных наук, значимости этого предмета для успешного освоения смежных дисциплин. В конечном счете такая межпредметная интеграция способствует формированию единой естественнонаучной картины мира уже на начальном этапе изучения химии.

В соответствии с требованиями федерального государственного образовательного стандарта в курсе подчеркивается, что химия – наука экспериментальная. Поэтому в 7 классе рассматриваются такие методологические понятия учебного предмета, как эксперимент, наблюдение, измерение, описание, моделирование, гипотеза, вывод.

Предложенный курс как в теоретической, так и в фактической своей части практикоориентирован: все понятия, законы и теории, а также важнейшие процессы, вещества и материалы даются в плане их практического значения, применения веществ в повседневной жизни и их роли в живой и неживой природе.

Содержание курса выстроено с учётом психолого-педагогических принципов, возрастных особенностей школьников. В подростковом возрасте происходит развитие познавательной сферы, учебная деятельность приобретает черты деятельности по самоорганизации и самообразованию, учащиеся начинают овладевать теоретическим, формальным, рефлексивным мышлением. На первый план у подростков выдвигается формирование универсальных учебных действий, обеспечивающих развитие гражданской идентичности, учащиеся включаются в коммуникативную учебную деятельность, где преобладают такие её виды: умение полно и точно выражать свои мысли; аргументировать свою точку зрения; работать в группе, представлять и сообщать информацию в устной и письменной форме; вступать в диалог и т. д.

На этапе основного общего образования происходит включение обучаемых в проектную и исследовательскую деятельность, основу которой составляют такие учебные действия как умение видеть проблемы, ставить вопросы, классифицировать, наблюдать, проводить эксперимент, делать выводы и умозаключения, объяснять, доказывать, защищать свои идеи.

Основу изучения элективного курса химии составляют:

- 1) деятельностный подход;
- 2) теория поэтапного формирования умственных действий;
- 3) принцип интегративного подхода в образовании;
- 4) использование электронных образовательных ресурсов.

Содержание курса направлено на формирование универсальных учебных действий, обеспечивающих развитие познавательных и коммуникативных качеств личности. Обучающиеся включаются в проектную и исследовательскую деятельность, основу которой составляют такие учебные действия, как умение видеть проблемы, ставить вопросы, классифицировать, наблюдать, проводить эксперимент, делать выводы, объяснять, доказывать, защищать свои идеи, давать определения понятий, структурировать материал и др.

По программе элективный курс проводится в 7 классе - 1ч в неделю, всего 34 ч.

СОДЕРЖАНИЕ УЧЕБНОГО КУРСА.

Тема 1. Химия в центре естествознания (11 ч)

Химия как часть естествознания. Предмет химии. Естествознание — комплекс наук о природе. Науки о природе: физика, химия, биология и география. Положительное и отрицательное воздействие человека на природу.

Предмет химии. Тела и вещества. Свойства веществ как их индивидуальные признаки. Свойства веществ как основа их применения.

Методы изучения естествознания. Наблюдение как основной метод познания окружающего мира. Условия проведения наблюдения. Гипотеза как предположение, объясняющее или предсказывающее протекание наблюдаемого явления. Эксперимент. Лаборатория. Эксперимент лабораторный и домашний. Способы фиксирования результатов эксперимента. Строение пламени свечи, сухого горючего, спиртовки.

Моделирование. Модели как абстрактные копии изучаемых объектов и процессов. Модели в физике. Электрофорная машина как абстрактная модель молнии. Модели в биологии. Биологические муляжи. Модели в химии: материальные (модели атомов, молекул, кристаллов, аппаратов и установок) и знаковые (химические символы, химические формулы и уравнения).

Химическая символика. Химические символы. Их написание, произношение и информация, которую они несут. Химические формулы. Их написание, произношение и информация, которую они несут. Индексы и коэффициенты.

Химия и физика. Универсальный характер положений молекулярно-кинетической теории. Понятия «атом», «молекула», «ион». Кристаллическое состояние вещества. Кристаллические решетки твердых веществ. Диффузия. Броуновское движение.

Агрегатное состояние вещества. Газообразные, жидкие и твердые вещества. Кристаллические и аморфные твердые вещества. Физические и химические явления.

Химия и география. Геологическое строение планеты Земля: ядро, мантия, литосфера. Элементный состав геологических составных частей планеты. Минералы и горные породы. Магматические и осадочные (органические и неорганические, в том числе и горючие) породы.

Химия и биология. Химический состав живой клетки: неорганические (вода и минеральные соли) и органические (белки, жиры, углеводы, витамины) вещества. Простые и сложные вещества, их роль в жизнедеятельности организмов. Биологическая роль воды в живой клетке. Фотосинтез. Роль хлорофилла в процессе фотосинтеза. Биологическое значение жиров, белков, эфирных масел, углеводов и витаминов для жизнедеятельности организмов.

Качественные реакции в химии. Понятие о качественных реакциях как о реакциях, воспринимаемых органолептически: с помощью зрения, слуха, обоняния. Аналитический эффект. Определяемое вещество и реактив на него. Возможность изменения их роли на противоположную.

Демонстрации. 1. Коллекция разных тел из одного вещества или материала (например, лабораторная посуда из стекла). 2. Коллекция различных тел или фотографий тел из алюминия для иллюстрации идеи «свойства — применение». 3- Учебное оборудование, используемое при изучении физики, биологии, географии и химии. 4. Электрофорная машина в действии. 5. Географические модели (глобус, карта). 6. Биологические модели (муляжи органов и систем органов растений, животных и человека). 7. Физические и химические модели атомов, молекул веществ и их кристаллических решеток. 8. Объемные и шаростержневые модели молекул воды, углекислого и сернистого газов, метана. 9- Распространение запаха одеколона, духов или дезодоранта как процесс диффузии. 10. Образцы твердых веществ кристаллического строения. 11. Модели кристаллических решеток. 12. Три агрегатных состояния воды. 13. Переливание углекислого газа в стакан, уравновешенный на весах. 14. Коллекция кристаллических и аморфных веществ и изделий из них. 15. Коллекция минералов (лазурит, корунд, халькопирит, флюорит, галит). 16. Коллекция горных пород (гранит, различные формы кальцита - мел, мрамор, известняк). 17. Коллекция горючих ископаемых (нефть, каменный уголь, сланцы, торф). 18. Спиртовая экстракция хлорофилла из зеленых листьев. 19. Прокаливание сухой зелени растений в муфельной печи для количественного определения минеральных веществ в них. 20. Качественная реакция на кислород. 21. Качественная реакция на углекислый газ. 22. Качественная реакция на известковую воду.

Лабораторные опыты. 1. Описание свойств кислорода, уксусной кислоты, алюминия. 2. Строение пламени свечи (спиртовки, сухого горючего). 3. Наблюдение броуновского движения частичек черной туши под микроскопом. 4. Изучение гранита с помощью увеличительного стекла. 5. Обнаружение жира в семенах подсолнечника и грецкого ореха. 6. Обнаружение эфирных масел в апельсиновой корке. 7. Обнаружение крахмала и белка (клейковины) в пшеничной муке. 8. Обнаружение углекислого газа в выдыхаемом воздухе с помощью известковой воды.

Домашний эксперимент. 1. Изготовление моделей молекул из пластилина. 2. Диффузия ионов перманганата калия в воде. 3. Изучение скорости диффузии аэрозолей. 4. Диффузия сахара в воде. 5. Опыты с пустой закрытой пластиковой бутылкой. 6. Количественное определение содержания воды в свежей зелени. 7. Взаимодействие аскорбиновой кислоты с йодом. 8. Изучение состава поливитаминов из домашней аптечки. 9- Обнаружение крахмала в продуктах питания.

Практическая работа 1. Знакомство с лабораторным оборудованием. Правила безопасности при работе в химическом кабинете (лаборатории).

Практическая работа 2. Наблюдение за горящей свечой. Устройство спиртовки. Правила работы с нагревательными приборами.

Тема 2.

Математические расчеты в химии (9 ч)

Относительные атомная и молекулярная массы. Понятие об относительных атомной и молекулярной массах на основе водородной единицы. Определение относительной атомной массы химических элементов по периодической таблице. Нахождение по формуле вещества относительной молекулярной массы как суммы относительных атомных масс составляющих вещество химических элементов.

Массовая доля химического элемента в сложном веществе. Понятие о массовой доле (w) химического элемента в сложном веществе и ее расчет по формуле вещества. Нахождение формулы вещества по значениям массовых долей образующих его элементов (для 2-часового изучения курса).

Чистые вещества и смеси. Понятие о чистом веществе и смеси. Смеси газообразные (воздух, природный газ), жидкие (нефть) и твердые (горные породы, кулинарные смеси, синтетические моющие средства). Смеси гомогенные и гетерогенные.

Объемная доля компонента газовой смеси. Понятие об объемной доле (φ) компонента газовой смеси. Состав воздуха и природного газа. Расчет объема компонента газовой смеси по его объемной доле, и наоборот.

Массовая доля вещества в растворе. Понятие о массовой доле (w) вещества в растворе. Растворитель и растворенное вещество. Расчет массы растворенного вещества по массе раствора и массовой доле растворенного вещества и другие расчеты с использованием этих понятий.

Массовая доля примесей. Понятие о чистом веществе и примеси. Массовая доля (w) примеси в образце исходного вещества. Основное вещество. Расчет массы основного вещества по массе вещества, содержащего определенную массовую долю примесей, и другие расчеты с использованием этих понятий.

Демонстрации. 1. Минералы куприт и тенорит. 2. Оксид ртути(II). 3. Коллекции различных видов мрамора и изделий (или иллюстраций изделий) из него. 4. Смесь речного и сахарного песка и их разделение. 5. Коллекция «Нефть и нефтепродукты». 6. Коллекция бытовых смесей (кулинарные смеси, синтетические моющие средства, шампуни, напитки и др.). 7. Диаграмма объемного состава воздуха, 8. Диаграмма объемного состава природного газа. 9- Приготовление раствора с заданными массой и массовой долей растворенного вещества. 10. Образцы веществ и материалов, содержащих определенную долю примесей.

Домашний эксперимент. 1. Изучение состава бытовых кулинарных и хозяйственных смесей по этикеткам. 2. Приготовление раствора соли, расчет массовой доли растворенного вещества и опыты с **полученным** раствором. 3- Изучение состава некоторых бытовых и фармацевтических препаратов, содержащих определенную долю примесей, по их этикеткам.

Практическая работа 3- Приготовление раствора с заданной массовой долей растворенного вещества.

Тема 3.

Явления, происходящие с веществами (11 ч)

Разделение смесей. Понятие о разделении смесей и очистке веществ. Некоторые простейшие способы разделения смесей: просеивание, разделение смесей магнитом,

отстаивание, декантация, центрифугирование, разделение с помощью делительной воронки.

Фильтрация. Фильтрация в лаборатории, быту и на производстве. Фильтрат.

Адсорбция. Понятие об адсорбции и адсорбентах. Активированный уголь как важнейший адсорбент, его использование в быту, на производстве и в военном деле. Устройство противогаса.

Дистилляция, кристаллизация и выпаривание. Дистилляция как процесс выделения вещества из жидкой смеси. Дистиллированная вода и области ее применения. Перегонка нефти. Нефтепродукты. Фракционная перегонка жидкого воздуха. Кристаллизация и выпаривание в лаборатории (кристаллизаторы и фарфоровые чашки для выпаривания) и природе.

Химические реакции. Понятие о химической реакции как процессе превращения одних веществ в другие. Условия течения и прекращения химических реакций.

Признаки химических реакций. Изменение цвета, выпадение осадка, растворение осадка, выделение газа.

Демонстрации. 1. Просеивание смеси муки и сахарного песка. 2. Разделение смеси порошков серы и железа. 3. Разделение смеси порошков серы и песка. 4. Разделение смеси воды и растительного масла с помощью делительной воронки. 5. Центрифугирование. 6. Фильтрация. 7. Респираторные маски и марлевые повязки. 8. Адсорбционные свойства активированного угля. 9. Силикагель и его применение в быту и легкой промышленности. 10. Противогас и его устройство. 11. Получение дистиллированной воды с помощью лабораторной установки для перегонки жидкостей. 12. Коллекция «Нефть и нефтепродукты». 13. Разделение смеси перманганата и дихромата калия способом кристаллизации. 14. Взаимодействие порошков железа и серы при нагревании. 15. Получение углекислого газа взаимодействием мрамора с кислотой и обнаружение его с помощью известковой воды. 16. Каталитическое разложение пероксида водорода (катализатор — диоксид марганца). 17. Ферментативное разложение пероксида водорода с помощью катализатора. 18. Кислотный огнетушитель, его устройство и принцип действия. 19. Реакция нейтрализации окрашенного фенолфталеином раствора щелочи кислотой. 20. Взаимодействие растворов перманганата и дихромата калия с раствором сульфита натрия. 21. Получение осадка гидроксида меди (II) или гидроксида железа(III) реакцией обмена. 22. Растворение полученных осадков гидроксидов металлов в кислоте. 23. Получение углекислого газа взаимодействием раствора карбоната натрия с кислотой.

Лабораторные опыты. 1. Изготовление фильтра из фильтровальной бумаги или бумажной салфетки. 2. Изучение устройства зажигалки и ее пламени.

Домашний эксперимент. 1. Разделение смеси сухого молока и речного песка. 2. Изготовление марлевой повязки как средства индивидуальной защиты в период эпидемии гриппа. 3. Отстаивание взвеси порошка для чистки посуды в воде и ее декантация. 4. Адсорбция активированным углем красящих веществ пепси-колы. 5. Адсорбция кукурузными палочками паров пахучих веществ. 6. Изучение состава и применения синтетических моющих средств, содержащих энзимы. 7. Разложение смеси питьевой соды и сахарной пудры при нагревании. 8. Растворение в воде таблетки

аспирина УПСА. 9. Приготовление известковой воды и опыты с ней. 10. Взаимодействие раствора перманганата калия с аскорбиновой кислотой.

Практическая работа 4 (домашний эксперимент). Выращивание кристаллов соли.

Практическая работа 5. Очистка поваренной соли.

Практическая работа 6 (домашний эксперимент). Коррозия металлов.

Тема 4.

Рассказы по химии (3ч)

Ученическая конференция «Выдающиеся русские ученые-химики». Жизнь и деятельность М. В. Ломоносова, Д. И. Менделеева, А. М. Бутлерова.

Конкурс сообщений учащихся «Мое любимое вещество». Открытие, получение и значение выбранных учащимися веществ.

Конкурс ученических проектов. Исследования в области химических реакций: фотосинтез, горение и медленное окисление, коррозия металлов и способы защиты от нее, другие реакции, выбранные учащимися.

ПЛАНИРУЕМЫЕ РЕЗУЛЬТАТЫ ОСВОЕНИЯ ПРОГРАММЫ ЭЛЕКТИВНОГО КУРСА «ХИМИЯ ВОКРУГ НАС»

Личностными результатами являются следующие умения

- ✓ ценностно-ориентационной сфере — чувство гордости за российскую химическую науку, гуманизм, отношение к труду, целеустремленность;
- ✓ формирование ценности здорового и безопасного образа жизни; усвоение правил индивидуального и коллективного безопасного поведения в чрезвычайных ситуациях, угрожающих жизни и здоровью людей;
- ✓ трудовой сфере — готовность к осознанному выбору дальнейшей образовательной траектории;
- ✓ в познавательной (когнитивной, интеллектуальной) сфере — умение управлять своей познавательной деятельностью.
- ✓ формирование основ экологической культуры, соответствующей современному уровню экологического мышления, развитие опыта экологически ориентированной рефлексивно-оценочной и практической деятельности в жизненных ситуациях

Метапредметные результаты

- ✓ умение самостоятельно определять цели своего обучения, ставить и формулировать для себя новые задачи в учёбе и познавательной деятельности, развивать мотивы и интересы своей познавательной деятельности;
- ✓ умение самостоятельно планировать пути достижения целей, в том числе альтернативные, осознанно выбирать наиболее эффективные способы решения учебных и познавательных задач;
- ✓ умение соотносить свои действия с планируемыми результатами, осуществлять контроль своей деятельности в процессе достижения результата, определять способы действий в рамках предложенных условий и требований, корректировать свои действия в соответствии с изменяющейся ситуацией;
- ✓ умение оценивать правильность выполнения учебной задачи, собственные возможности её решения;
- ✓ владение основами самоконтроля, самооценки, принятия решений и осуществления осознанного выбора в учебной и познавательной деятельности;
- ✓ умение создавать, применять и преобразовывать знаки и символы, модели и схемы для решения учебных и познавательных задач;

- ✓ умение организовывать учебное сотрудничество и совместную деятельность с учителем и сверстниками; работать индивидуально и в группе: находить общее решение и разрешать конфликты на основе согласования позиций и учёта интересов; формулировать, аргументировать и отстаивать своё мнение;
 - ✓ умение осознанно использовать речевые средства в соответствии с задачей коммуникации для выражения своих чувств, мыслей и потребностей; планирования и регуляции своей деятельности; владение устной и письменной речью, монологической контекстной речью;
 - ✓ формирование и развитие компетентности в области использования информационно коммуникационных технологий;
 - ✓ формирование и развитие экологического мышления, умение применять его в познавательной, коммуникативной, социальной практике и профессиональной ориентации.
-
- ✓ анализировать, сравнивать, классифицировать и обобщать факты и явления. Выявлять причины и следствия простых явлений.
 - ✓ осуществлять сравнение, классификацию, строить логическое рассуждение, включающее установление причинно-следственных связей.
 - ✓ создавать схематические модели с выделением существенных характеристик объекта.
 - ✓ составлять тезисы, различные виды планов (простых, сложных и т.п.). Преобразовывать информацию из одного вида в другой (таблицу в текст и пр.).
 - ✓ вычитывать все уровни текстовой информации.
 - ✓ уметь определять возможные источники необходимых сведений, производить поиск информации, анализировать и оценивать ее достоверность.
 - ✓ средством формирования познавательных УУД служит учебный материал, и прежде всего продуктивные задания учебника.
 - ✓ самостоятельно организовывать учебное взаимодействие в группе (определять общие цели, распределять роли, договариваться друг с другом и т.д.).

Предметными результатами изучения элективного курса являются следующие умения:

- ✓ В познавательной сфере: давать определения изученных понятий: «химический элемент», «атом», «ион», «молекула», «простые и сложные вещества», «вещество», «химическая формула», «относительная атомная масса», «относительная молекулярная масса», «валентность», «кристаллическая решетка», «оксиды», «кислоты», «качественные реакции», «массовая доля», «адсорбция», «дистилляция», «химическая реакция». описывать демонстрационные и самостоятельно проведенные химические эксперименты;
- ✓ описывать и различать изученные классы неорганических соединений, простые и сложные вещества, химические реакции;
- ✓ классифицировать изученные объекты и явления; делать выводы и умозаключения из наблюдений, изученных химических закономерностей;
- ✓ структурировать изученный материал и химическую информацию, полученную из других источников; моделировать строение простых молекул;
- ✓ В ценностно – ориентационной сфере: анализировать и оценивать последствия для окружающей среды бытовой и производственной деятельности человека, связанной с переработкой веществ;
- ✓ В трудовой сфере: проводить химический эксперимент;

- ✓ В сфере безопасности жизнедеятельности: оказывать первую помощь при отравлениях, ожогах и других травмах, связанных с веществами и лабораторным оборудованием.

ТЕМАТИЧЕСКОЕ ПЛАНИРОВАНИЕ 8 КЛАСС

№ п/п	Наименование разделов и тем программы	Количество часов			Электронные (цифровые) образовательные ресурсы
		Всего	Контрольные работы	Практические работы	
1	Химия в центре естествознания	11	0	2	Библиотека ЦОК https://m.edsoo.ru/7f41837c
2	Математические расчеты в химии	9	0	1	Библиотека ЦОК https://m.edsoo.ru/7f41837c
3	Явления, происходящие с веществами	11	0	3	Библиотека ЦОК https://m.edsoo.ru/7f41837c
4	Рассказы по химии	3	1		Библиотека ЦОК https://m.edsoo.ru/7f41837c
	Итого:	34			

Календарно-тематическое планирование

№ п/п	Тема урока	Количество часов			Дата изучени я	Электронные цифровые образовательные ресурсы
		Всего	Контрольные работы	Практические работы		
1	Химия как часть естествознания.	1	0	0		Библиотека ЦОК https://m.edsoo.ru/ff0d210c

	Предмет химии.					
2	Наблюдение и эксперимент как методы изучения естествознания и химии	1	0	0		Библиотека ЦОК https://m.edsoo.ru/ff0d227e
3	Практическая работа №1 « Знакомство с лабораторным оборудованием. Правила техники безопасности»	1	0	1		
4	Практическая работа №2_ «Наблюдение за горящей свечой. Устройство и работа спиртовки»	1	0	1		
5	Моделирование	1	0	0		Библиотека ЦОК https://m.edsoo.ru/ff0d210c
6	Химические знаки	1	0	0		Библиотека ЦОК https://m.edsoo.ru/ff0d227e

	и формулы					
7	Химия и физика	1	0	0		Библиотека ЦОК https://m.edsoo.ru/ff0d23dc
8	Агрегатные состояния веществ	1	0	0		Библиотека ЦОК https://m.edsoo.ru/ff0d26ca
9	Химия и география	1	0	0		Библиотека ЦОК https://m.edsoo.ru/ff0d28c8
10	Химия и биология	1	0	0		Библиотека ЦОК https://m.edsoo.ru/ff0d2a6c
11	Качественные реакции в химии	1	0	0		Библиотека ЦОК https://m.edsoo.ru/ff0d2be8
12	Обобщение и актуализация знаний по теме «Химия в центре естествознания»	1	0	0		Библиотека ЦОК https://m.edsoo.ru/ff0d2a6c
13	Относительная атомная и молекулярная массы.	1	0	0		Библиотека ЦОК https://m.edsoo.ru/ff0d2d50

14	Массовая доля элемента в сложном веществе	1	0	0		Библиотека ЦОК https://m.edsoo.ru/ff0d2eae
15	Чистые вещества и смеси	1	0	0		Библиотека ЦОК https://m.edsoo.ru/ff0d323c
16	Объемная доля газа в смеси	1	0	0		Библиотека ЦОК https://m.edsoo.ru/ff0d350c
17	Массовая доля вещества в растворе	1	0	0		Библиотека ЦОК https://m.edsoo.ru/ff0d5230
18	Практическая работа №3 «Приготовление раствора с заданной массовой долей растворенного вещества»	1	0	1		
19	Массовая доля примесей	1	0	0		Библиотека ЦОК https://m.edsoo.ru/ff0d3a16

20	Решение задач и упражнений по теме «Математические расчеты в химии»	1	0	0		Библиотека ЦОК https://m.edsoo.ru/ff0d3b88
21	Расчёт доли веществ в бытовых растворах	1	0	0		Библиотека ЦОК https://m.edsoo.ru/ff0d5708
22	Разделение смесей. Способы разделения смесей: фильтрование.	1	0	0		Библиотека ЦОК https://m.edsoo.ru/ff0d3f34
23	Разделение смесей. Адсорбция.	1	0	0		Библиотека ЦОК https://m.edsoo.ru/ff0d40c4
24	Дистилляция и перегонка	1	0	0		Библиотека ЦОК https://m.edsoo.ru/ff0d4290
25	Практическая работа №4 «Выращивание кристаллов соли»	1	0	1		
26	Практическая	1	0	1		

	работа №5 «Очистка поваренной соли»					
27	Химические реакции. Условия протекания и прекращения химических реакций.	1	0	0		Библиотека ЦОК https://m.edsoo.ru/ff0d497a
28	Признаки химических реакций	1	0	0		Библиотека ЦОК https://m.edsoo.ru/ff0d4790
29	Практическая работа №6 «Изучение коррозии железа»	1	0	1		
30	Обобщение и актуализация знаний по теме «Явления, происходящие с веществами»	1	0	0		Библиотека ЦОК https://m.edsoo.ru/ff0d4ae2

31	Химические реакции у нас дома	1	0	0		Библиотека ЦОК https://m.edsoo.ru/ff0d4dd0
32	Конкурс сообщений «Выдающиеся русские ученые – химики»	1	0	0		
33	Конкурс сообщений учащихся «Мое любимое химическое вещество»	1	0	0		
34	Обобщающий урок.	1	1	0		

ОПИСАНИЕ УЧЕБНО-МЕТОДИЧЕСКОГО ОБЕСПЕЧЕНИЯ ОБРАЗОВАТЕЛЬНОГО ПРОЦЕССА

Список основной литературы:

1. Габриелян О.С., Остроумов И.Г., Ахлебинин А.К., Химия. Вводный курс. 7 класс. Учебник.- М.: Дрофа.2015 г
2. Габриелян О.С., Аксенова И.В. Химия. Практикум к учебному пособию .7 класс.- М.: Дрофа.2015г.

3. Габриелян О.С. , Шипарева Г.А. Химия. Рабочая тетрадь к учебному пособию . 7 класс.- М.: Дрофа. 2015г.

Список дополнительной литературы:

1.Габриелян О.С. Шипарева Г.А. Химия. Методическое пособие к пропедевтическому курсу О.С. Габриеляна, И.Г. Остроумова, Ахлебинина А.К. « Химия. Вводный курс. 7 класс.» М.: Дрофа. 2010 г.

2. Аликберова Л.Ю. Занимательная химия: Книга для учащихся, учителей и родителей.- М.: АСТ-ПРЕСС, 2005 г.

3. Штремплер Г.И. Пичугина Г.А. Дидактические игры при обучении химии. – М.: Дрофа. 2004.

Электронные ресурсы:

Модули электронных образовательных ресурсов «Химия» (<http://fcior.edu.ru>)

Материалы единой коллекции цифровых образовательных ресурсов (<http://school/collection.edu.ru>)